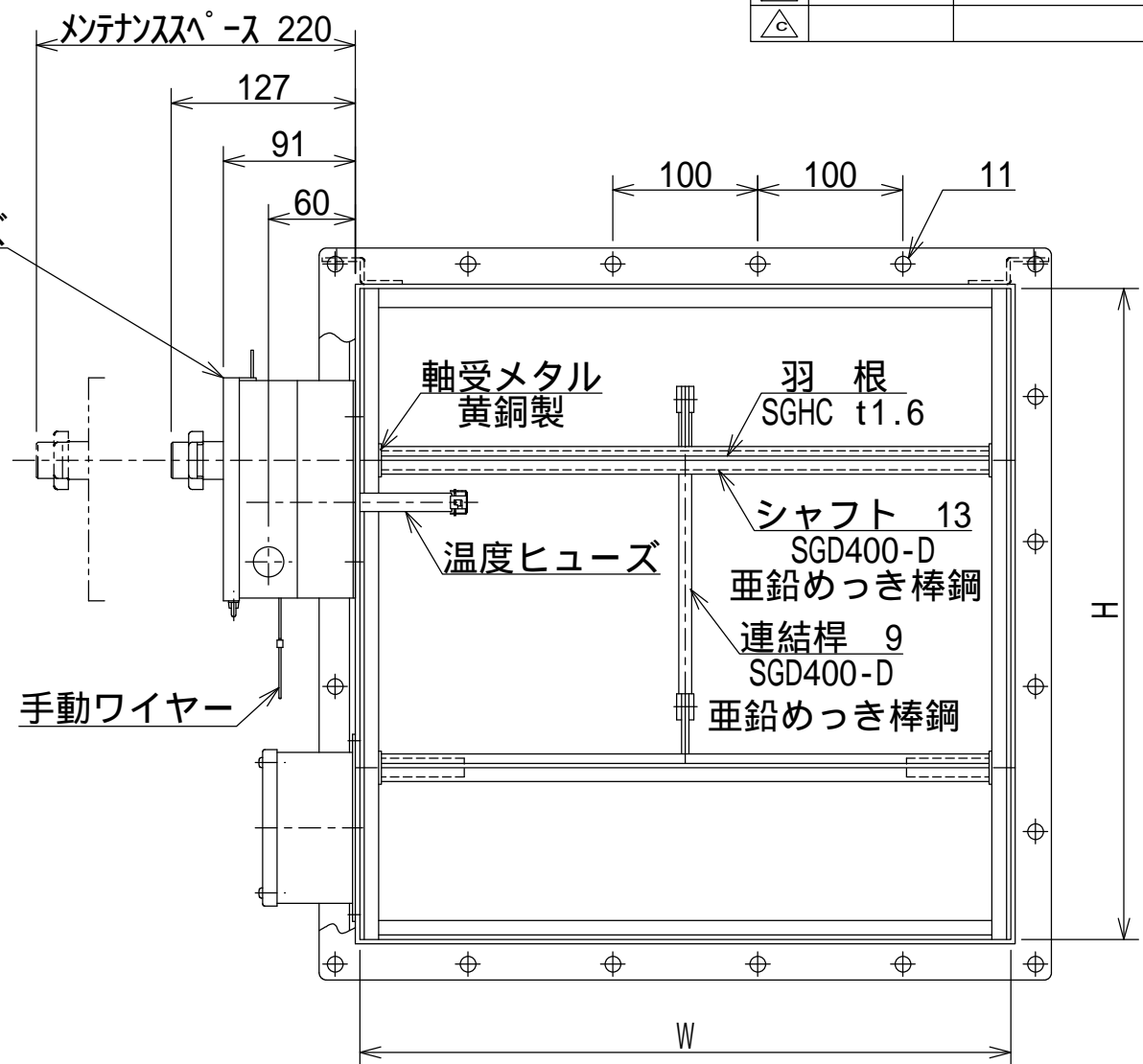
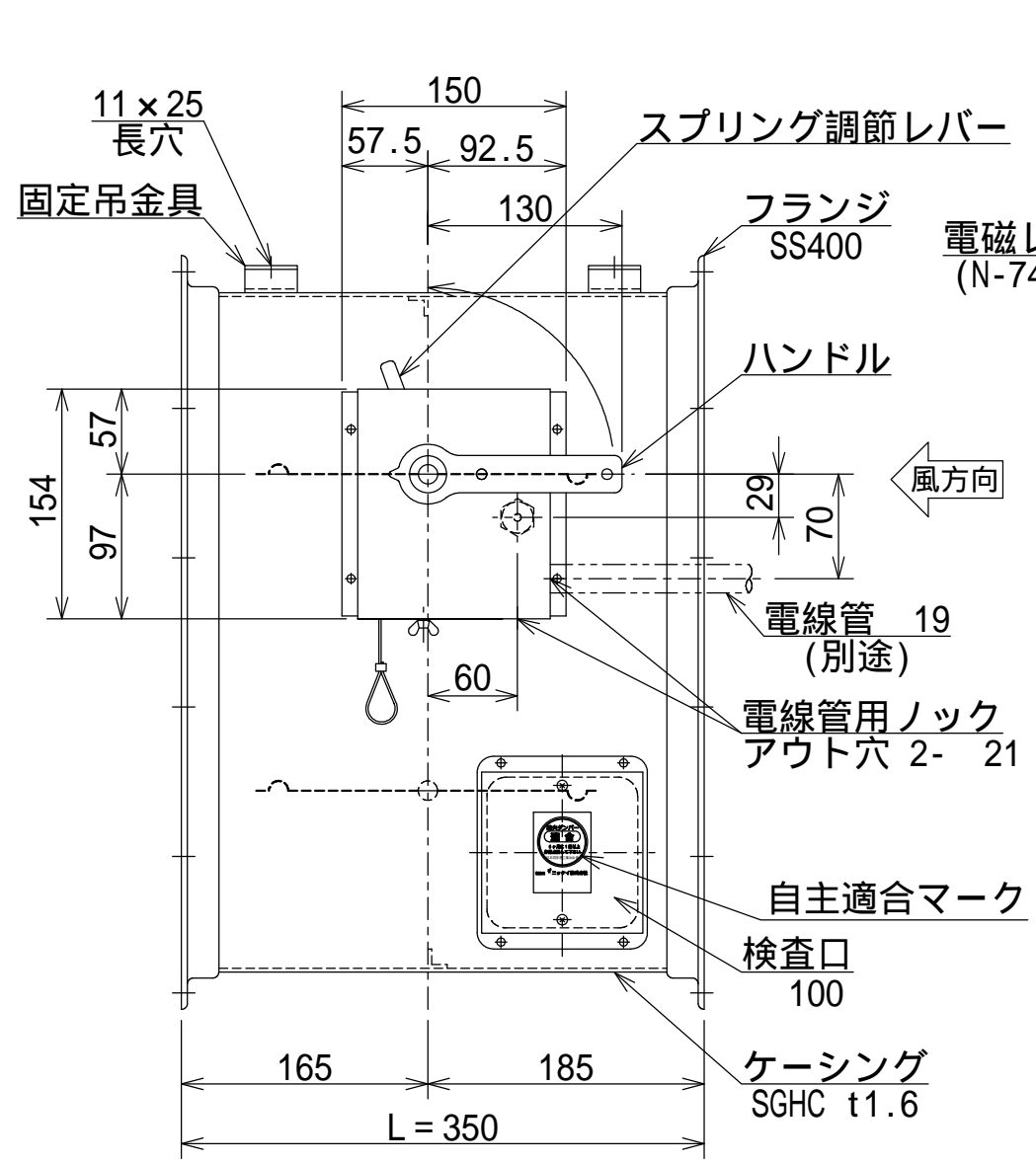


記号	日付	記事	記入者
△a	2014.8.23	自主適合マーク追記、一部変更	材対
△b			
△c			



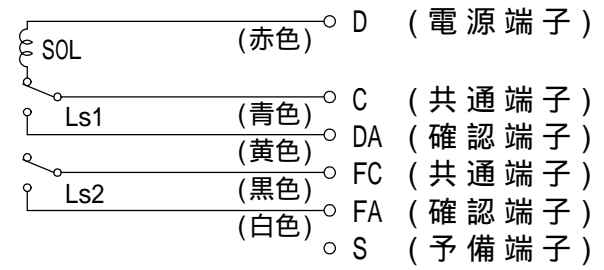
注意事項

- ・本図は、静圧600Pa以下、風速10m/s以下に適用します。
- ・本図は、風方向に対して電磁リリースの左取付を示しています。
- ・本ダンパは、送風機近傍やエルボの直近等、乱流が発生する場所ではご使用になれません。

仕様

項目	型式	N-821F-B
定格電圧	DC24V	
定格電流	0.3A	
通電定格	連続(自己遮断型)	
作動トルク	300/450/600N・cm(30/45/60kgf・cm)	
温度ヒューズ	建設省告示第2563号による構造基準適合品	
スイッチ接点容量	DC30V, 4A(抵抗負荷)	
表面仕上	マリンシルバー塗装	

回路図



(注)本図は作動前の状態を示しています。

N-821F-B型 防煙・防火ダンパ 外形図		溶融亜鉛めっき鋼板製 (角型フランジ式)	
NBK-06-208		(手動復帰式) (SFD)	
尺度	承認	田村 検	三枝 設計
	2006.4.17	2006.4.17	2006.4.17
ニッケイ株式会社		図番 AD-35646-a	